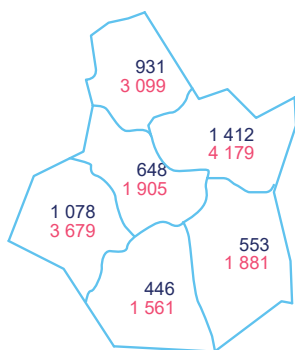


CENTRE - VAL DE LOIRE

LE SECTEUR

5 068 ENTREPRISES
16 304 SALARIÉS



21 500 ACTIFS OCCUPÉS*

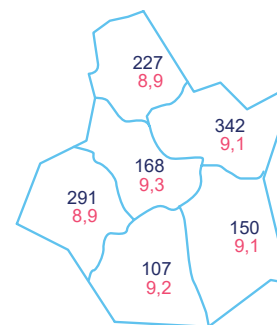
Sources : INSEE SIRENE 2015, ACOSS 2017, IRPAUTO 2016, estimation 2017 à partir de INSEE RGP 2015
 *Indépendants et salariés

LES ACTIVITÉS DE LA BRANCHE

	Entreprises	Salariés
Commerce automobile	1 584	6 472
Réparation automobile	1 953	4 338
Commerce d'équipements automobiles (hors démolisseurs)	217	1 213
Enseignement de la conduite	437	1 109
Commerce et réparation de poids lourds	142	1 068
Stations-service	97	665
Contrôle technique	207	502
Commerce et réparation de motocycles	248	296
Location de véhicules	85	250
Parcs de stationnement	34	190
Démolisseurs recycleurs	18	126
Commerce et réparation de cycles	46	75
Stations de lavage	ND*	ND*
Total Branche	5 068	16 304
France	131 707	408 104

Sources : INSEE SIRENE 2015 - ACOSS 2017 - IRPAUTO 2016
 *ND : Non Déterminé

LE PARC DE VÉHICULES



1 284 392 véhicules particuliers
9,1 ans d'âge moyen
270 124 véhicules utilitaires légers
21 834 poids lourds

Source : Ministère de l'environnement, de l'énergie et de la mer - Au 01/01/2017, Parc des véhicules particuliers de moins de 15 ans, (en milliers sur la carte), Parc de véhicules utilitaires légers : camionnettes (PTAC <= 3,5 t) de moins de 20 ans, Parc de poids lourds : camions (PTAC > 3,5 t) de moins de 20 ans, tracteurs routiers de moins de 10 ans

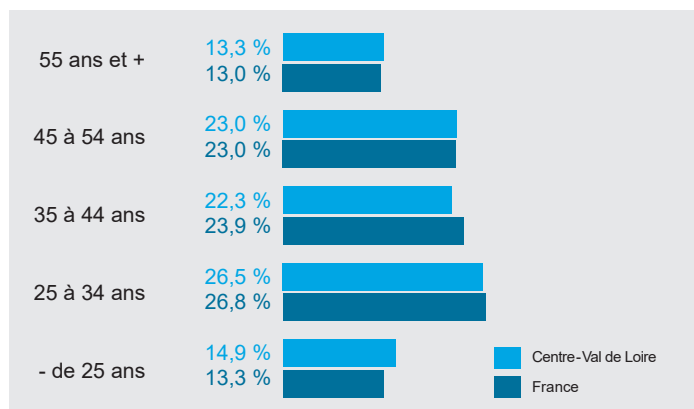
L'EMPLOI SALARIÉ DANS LA BRANCHE

RÉPARTITION PAR TAILLE D'ENTREPRISE

	Entreprises	Salariés
0 salarié	2 714	-
1 à 5 salariés	1 743	4 329
6 à 10 salariés	363	2 720
11 à 19 salariés	131	1 840
20 à 49 salariés	84	2 913
50 salariés et +	33	4 502
Centre - Val de Loire	5 068	16 304
France	131 707	408 104

Sources : INSEE SIRENE 2015 - ACOSS 2017 - IRPAUTO 2016 - INSEE DADS 2015

EMPLOIS PAR ÂGE



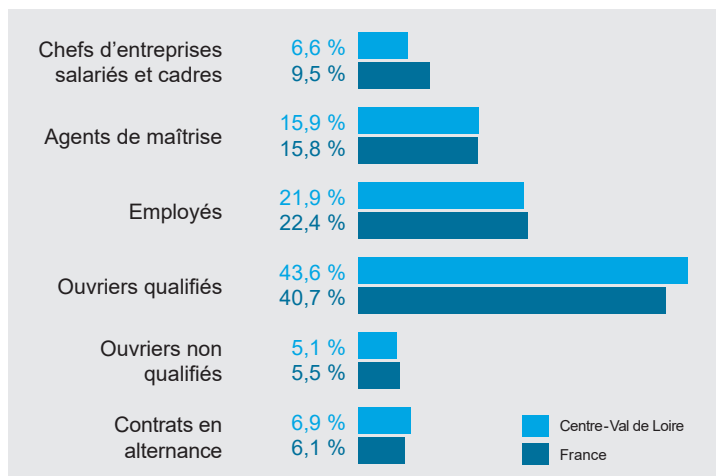
Source : INSEE DADS 2015

PART DE FEMMES

Centre - Val de Loire	France
23,1 %	22,8 %

Source : INSEE - DADS 2015

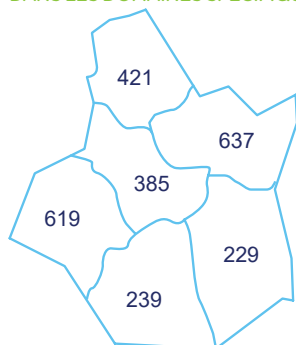
EMPLOIS PAR CATÉGORIE SOCIOPROFESSIONNELLE



Source : INSEE DADS 2015

FORMATION DES JEUNES

2 530 JEUNES EN FORMATION DANS LES DOMAINES SPÉCIFIQUES DE LA BRANCHE



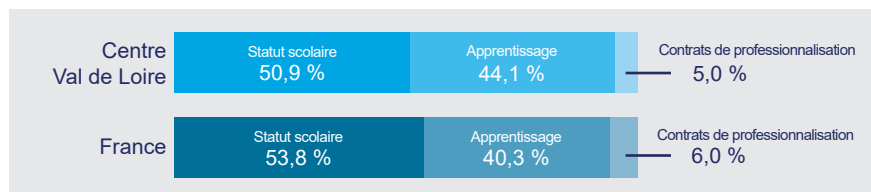
Source : ANFA - Effectifs à la rentrée 2017

POIDS DE LA FORMATION INITIALE DANS LA BRANCHE

Région	Pourcentage
Centre - Val de Loire	15,5 %
France	14,3 %

Source : ANFA - ACOSS - IRPAUTO - Nombre de jeunes formés en 2017/2018 pour 100 salariés

EFFECTIFS EN FORMATION PAR MODE DE FORMATION



Source : ANFA - Effectifs à la rentrée 2017

EFFECTIFS EN FORMATION PAR FILIÈRE

Filière	Centre - Val de Loire	France
Maintenance VP	1 535 60,7 %	34 819 59,6 %
Carrosserie	585 23,1 %	12 769 21,8 %
Maintenance VI	197 7,8 %	5 021 8,6 %
Maintenance Moto	114 4,5 %	3 773 6,5 %
Magasinage	62 2,5 %	575 1,0 %
Commerce	37 1,5 %	1 124 1,9 %
Enseignement de la conduite	-	265 0,5 %
Maintenance Cycles	-	104 0,2 %
Total	2 530	58 450

Source : ANFA - Effectifs à la rentrée 2017

EFFECTIFS EN FORMATION PAR CERTIFICATION

Certification	Centre - Val de Loire	Dont apprentis	France
CAP	849 33,6 %	684 61,3 %	19 259 32,9 %
Mention complémentaire	35 1,4 %	35 3,1 %	531 0,9 %
Bac professionnel	1 385 54,7 %	347 31,1 %	31 604 54,1 %
BTS	160 6,3 %	50 4,5 %	3 627 6,2 %
Licence professionnelle	-	-	89 0,2 %
Diplôme d'ingénieur / Master	-	-	62 0,1 %
Titre	-	-	443 0,8 %
CQP	101 4,0 %	-	2 835 4,9 %
Total	2 530	1 116	58 450

Source : ANFA - Effectifs à la rentrée 2017

CONTRATS DE PROFESSIONNALISATION

	CQP	Diplômes et titres spécifiques branche	BTS MUC, NRC, AG PME-PMI*	Autres	Total
Effectifs 2017/2018	101	26	41	12	180

Source : ANFA - DAFA/SOFIA - Contrats de professionnalisation dans les entreprises de la branche

*MUC = Management des unités commerciales - NRC = Négociation et relation client - AG PME-PMI = Assistant de Gestion petites et moyennes entreprises et petites et moyennes industries

FORMATION CONTINUE

TAUX D'ACCÈS À LA FORMATION DES SALARIÉS DANS LE CADRE DES DISPOSITIFS DE BRANCHE

Région	Taux
Centre - Val de Loire	21,8 %
France	20,3 %

Nombre de salariés formés en 2017 pour 100 salariés
Source : ANFA/DAFA 2017 - ACOSS 2017 - IRPAUTO 2016

PARCOURS DE FORMATION PRIS EN CHARGE PAR L'ANFA EN 2017*

		Centre - Val de Loire	France
Entreprises de moins de 11 salariés	Nombre de stagiaires	2 177	44 503
	Nombre d'heures stagiaires	79 029	2 307 920
Entreprises de 11 salariés et plus	Nombre de stagiaires	4 071	95 091
	Nombre d'heures stagiaires	122 104	3 654 690
Nombre de salariés formés**		3 558	82 718

Source : ANFA - DAFA - Données 2017

* Y compris contrats de professionnalisation - ** Un même salarié peut être plusieurs fois stagiaire

L'ANFA

L'Association Nationale pour la Formation Automobile (ANFA), mandatée par les partenaires sociaux, met en œuvre la politique nationale de formation de la branche des services de l'automobile. Elle développe et harmonise l'ensemble des dispositifs de formation professionnelle, initiale et continue, tant au niveau national qu'au niveau régional. Elle finance les actions de formation des entreprises et conseille sur les dispositifs, et plus globalement sur la gestion de la formation et des emplois. L'ANFA est Organisme Paritaire Collecteur Agréé (OPCA) mais également Organisme Collecteur de la Taxe d'Apprentissage (OCTA).

ANFA Centre - Val de Loire
Tél. : 02 18 84 23 63
orleans@anfa-auto.fr

Directeur de la publication : Patrice OMNES
Directeur de rédaction : Stéphane PAUTET
Rédaction : Philippe LE GALL
Édition et création : Service Communication ANFA

www.anfa-auto.fr/observatoire
f Métiers - services auto